



УПРАВЛЕНИЕ ФЕДЕРАЛЬНОЙ СЛУЖБЫ  
ГОСУДАРСТВЕННОЙ СТАТИСТИКИ ПО СЕВЕРО-  
КАВКАЗСКОМУ ФЕДЕРАЛЬНОМУ ОКРУГУ

# Оперативная информация о состоянии сельского хозяйства Ставропольского края



январь – сентябрь 2023 года



ФЕДЕРАЛЬНАЯ СЛУЖБА  
ГОСУДАРСТВЕННОЙ СТАТИСТИКИ

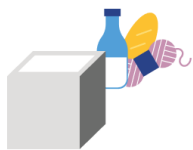
# Оперативная информация о состоянии сельского хозяйства Ставропольского края

январь – сентябрь 2023 года

- 01 Индекс производства продукции сельского хозяйства
- 02 Структура поголовья скота и птиц в хозяйствах всех категорий
- 03 Производство продукции животноводства в хозяйствах всех категорий
- 04 Основные показатели животноводства в крупных и средних организациях
- 05 Отгрузка продукции животноводства в крупных и средних организациях
- 06 Основные показатели производства продукции растениеводства в хозяйствах всех категорий
- 07 Основные показатели продукции растениеводства в крупных и средних организациях
- 08 Отгрузка основных видов продукции растениеводства в крупных и средних организациях

\* Ежемесячные данные оперативной статистики





# ИНДЕКС ПРОИЗВОДСТВА ПРОДУКЦИИ СЕЛЬСКОГО ХОЗЯЙСТВА

В% К СООТВЕТСТВУЮЩЕМУ ПЕРИОДУ ПРЕДЫДУЩЕГО ГОДА

Объем производства продукции сельского хозяйства всех сельхозпроизводителей

За сентябрь 2023 года

**40,0**

млрд рублей

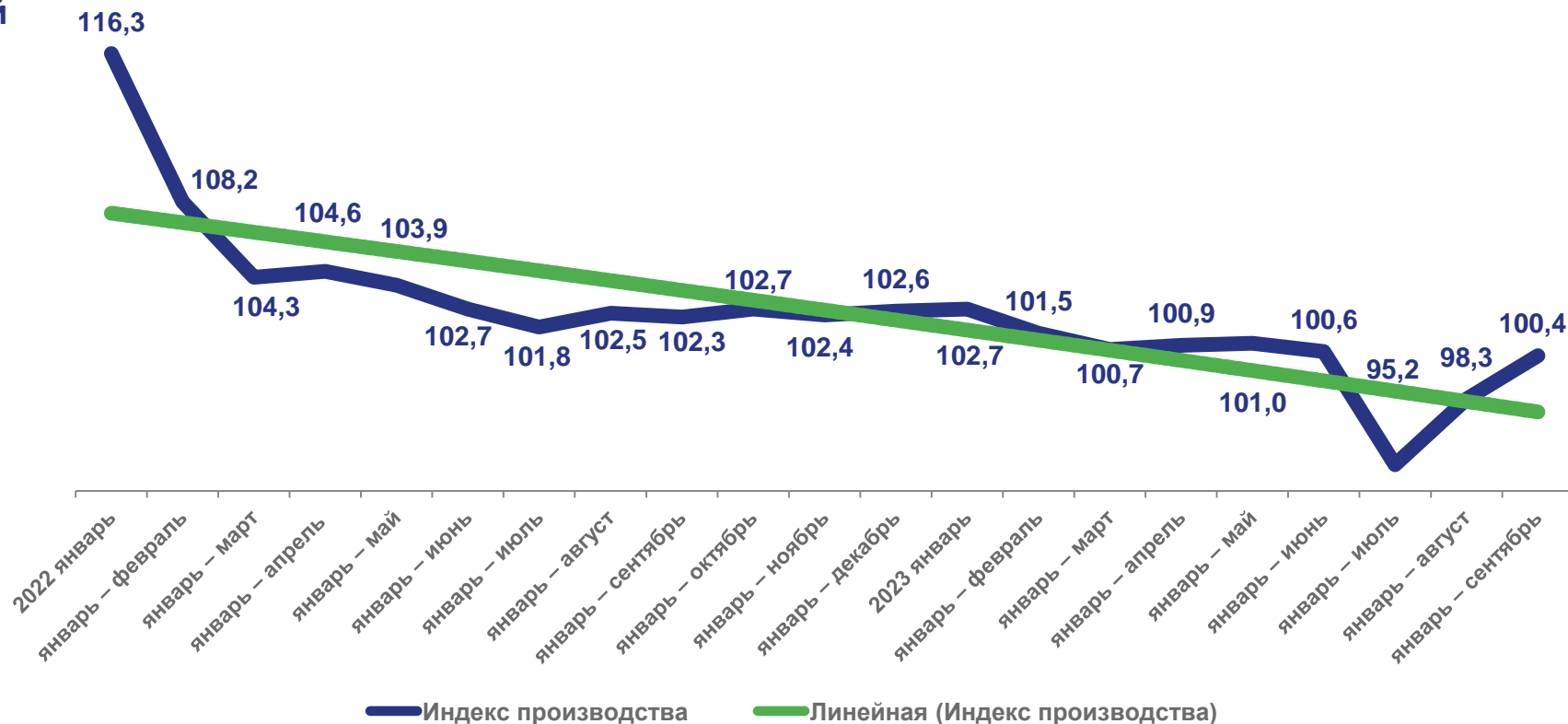
За январь – сентябрь 2023 года

**220,5**

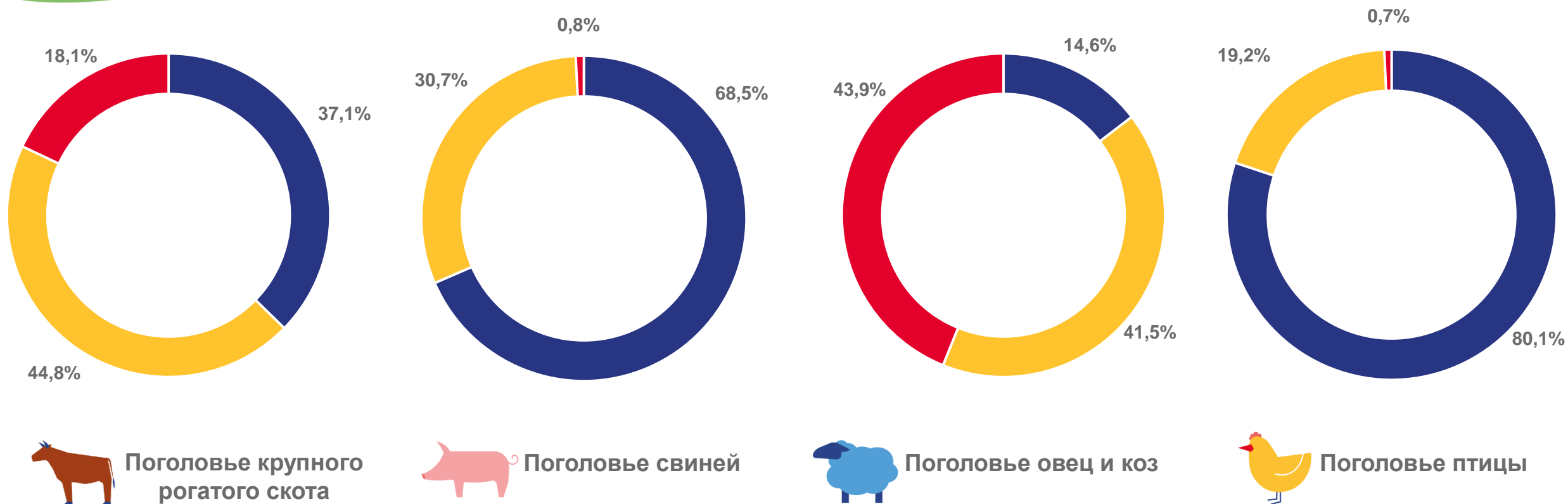
млрд рублей

**100,4%** ▲

К соответствующему периоду  
предыдущего года




## СТРУКТУРА ПОГОЛОВЬЯ В ХОЗЯЙСТВАХ ВСЕХ КАТЕГОРИЙ



■ Сельхозорганизации   ■ Хозяйства населения   ■ Крестьянские (фермерские) хозяйства





# ДИНАМИКА ПОГОЛОВЬЯ КРУПНОГО РОГАТОГО СКОТА В ХОЗЯЙСТВАХ ВСЕХ КАТЕГОРИЙ

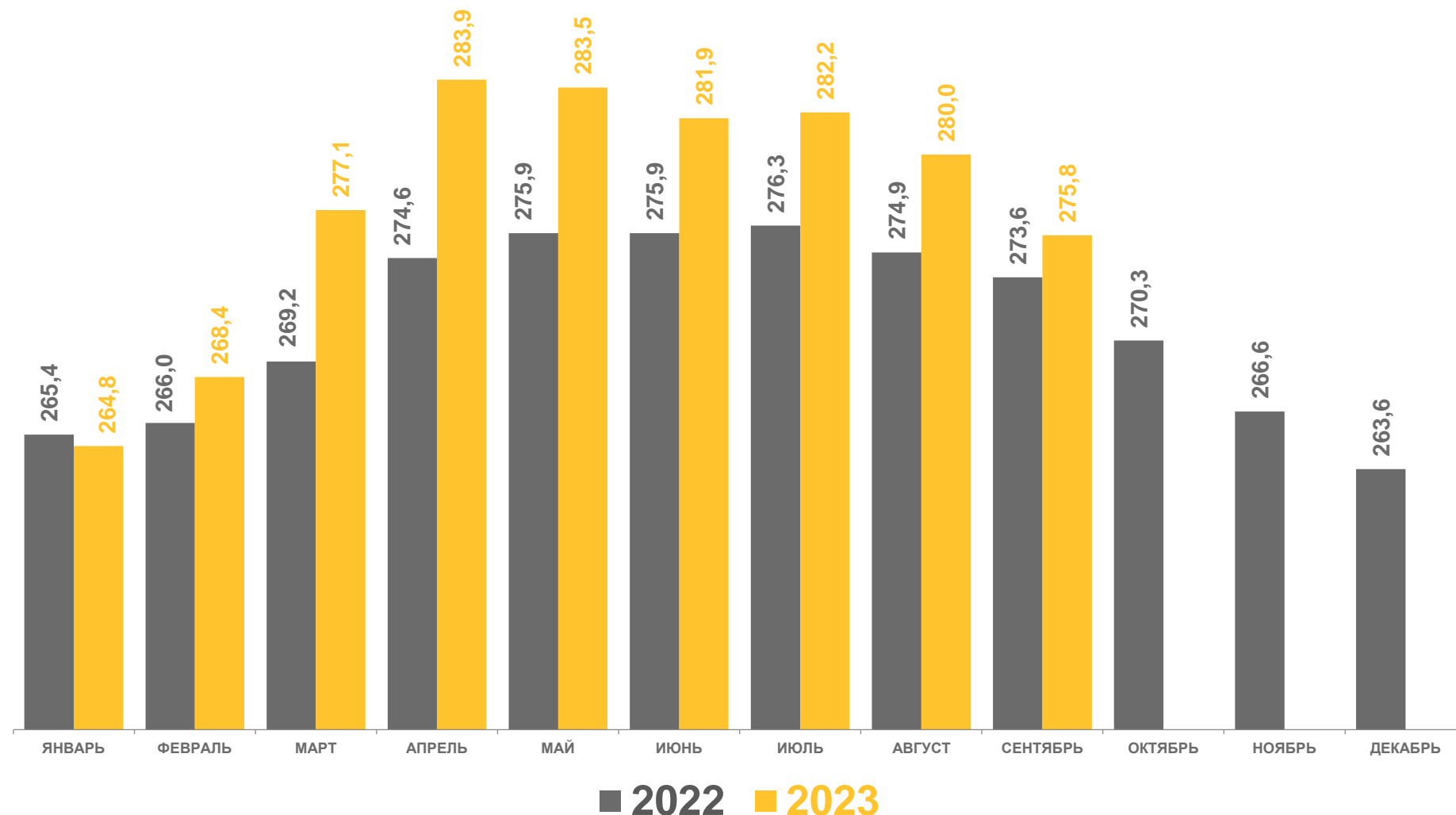
НА КОНЕЦ СЕНТЯБРЯ, ТЫС. ГОЛОВ


## 275,8

ТЫС. ГОЛОВ

## 100,8% ▲

К соответствующему  
периоду прошлого года





# ДИНАМИКА ПОГОЛОВЬЯ ОВЕЦ И КОЗ В ХОЗЯЙСТВАХ ВСЕХ КАТЕГОРИЙ

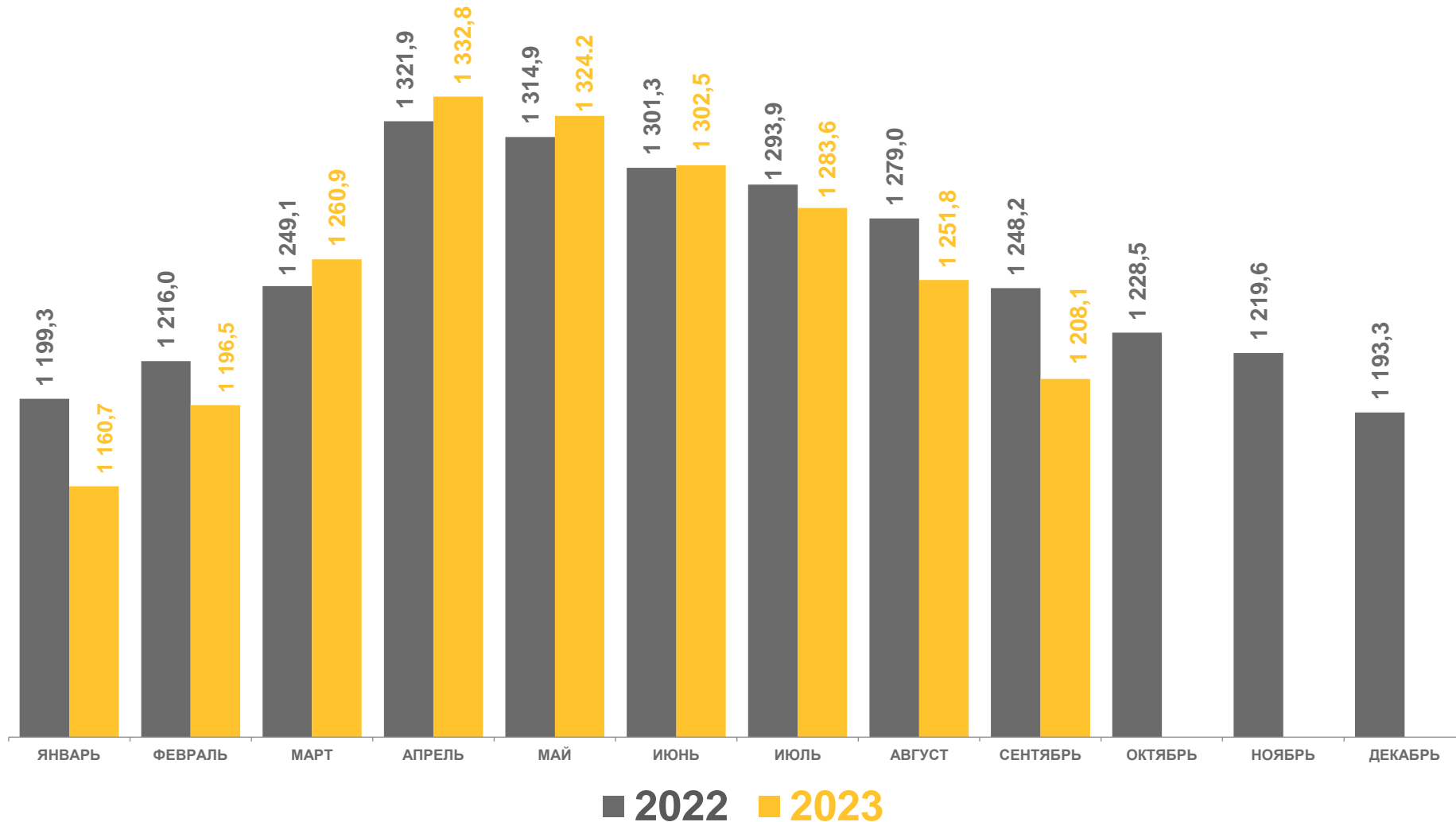
НА КОНЕЦ СЕНТЯБРЯ, ТЫС. ГОЛОВ

## 1 208,1

ТЫС. ГОЛОВ

## 96,8% ▼

К соответствующему периоду прошлого года





# ДИНАМИКА ПОГОЛОВЬЯ СВИНЕЙ В ХОЗЯЙСТВАХ ВСЕХ КАТЕГОРИЙ

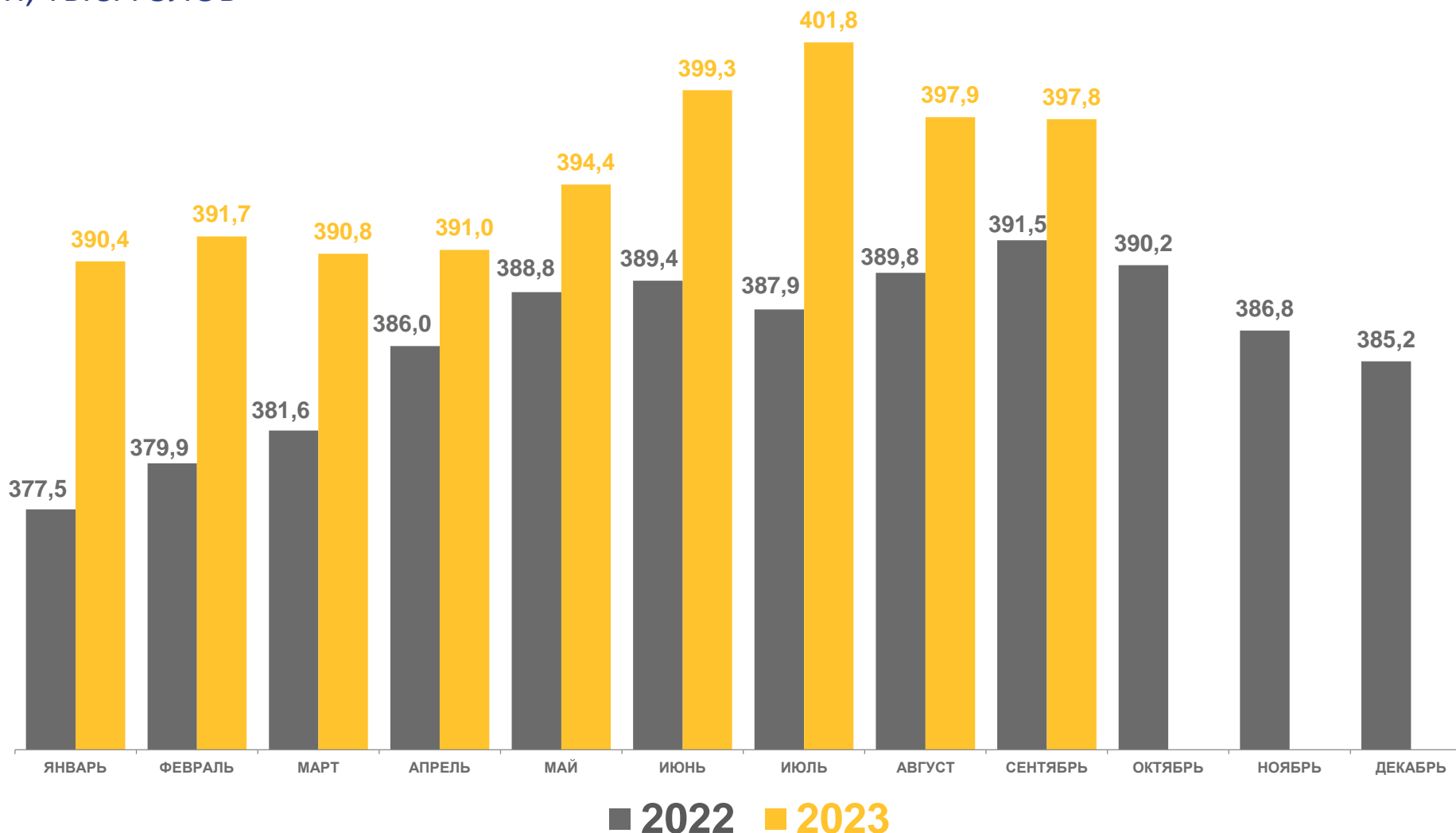
НА КОНЕЦ СЕНТЯБРЯ, ТЫС. ГОЛОВ

## 397,8

ТЫС. ГОЛОВ

## 101,6% ▲

К соответствующему периоду прошлого года





# ДИНАМИКА ПОГОЛОВЬЯ ПТИЦЫ В ХОЗЯЙСТВАХ ВСЕХ КАТЕГОРИЙ

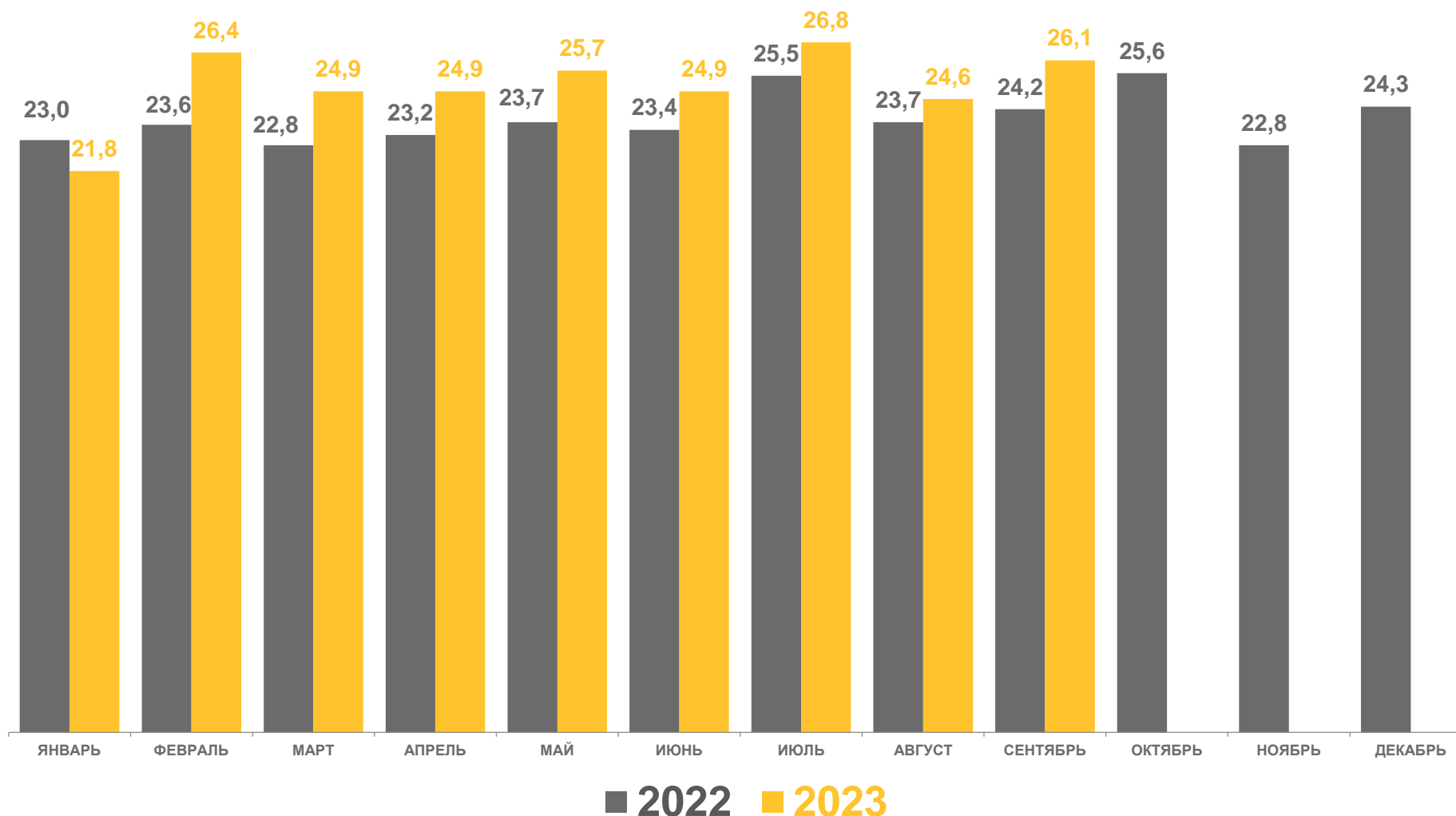
НА КОНЕЦ СЕНТЯБРЯ, ТЫС. ГОЛОВ

**26,1**

МЛН ГОЛОВ

**107,8%** ▲

К соответствующему  
периоду прошлого года







# ПРОИЗВОДСТВО ПРОДУКЦИИ ЖИВОТНОВОДСТВА В ХОЗЯЙСТВАХ ВСЕХ КАТЕГОРИЙ

ЯНВАРЬ – СЕНТЯБРЬ 2023 ГОДА, ТЫС. ТОНН



Скот и птица

**400,5**



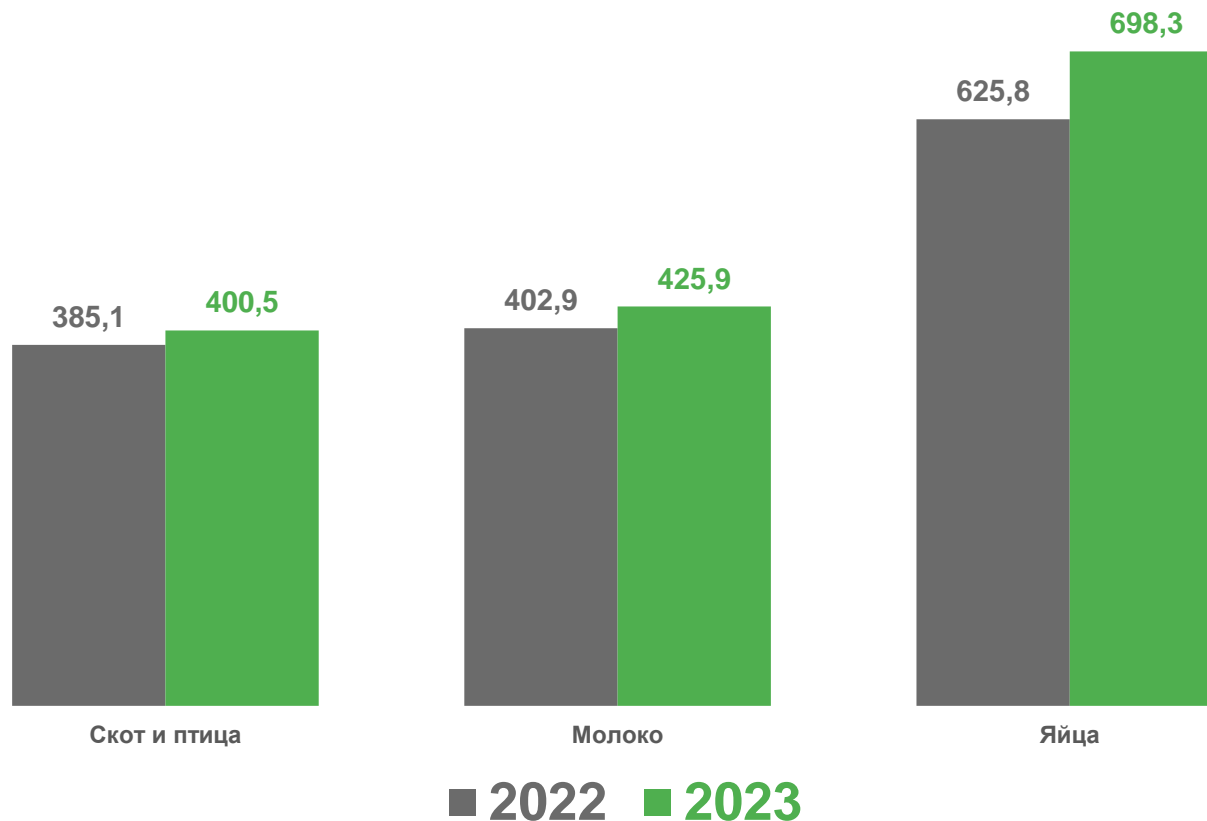
Молоко

**425,9**



Яйца (млн шт.)

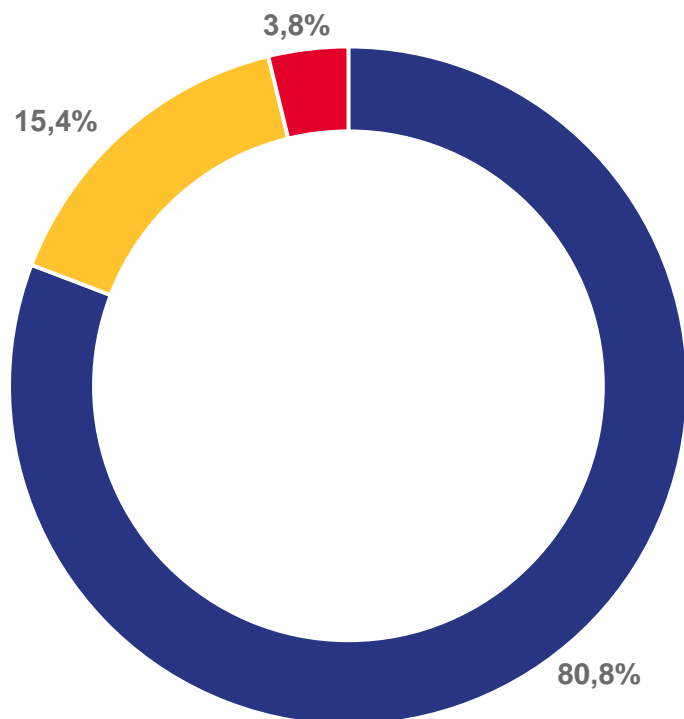
**698,3**



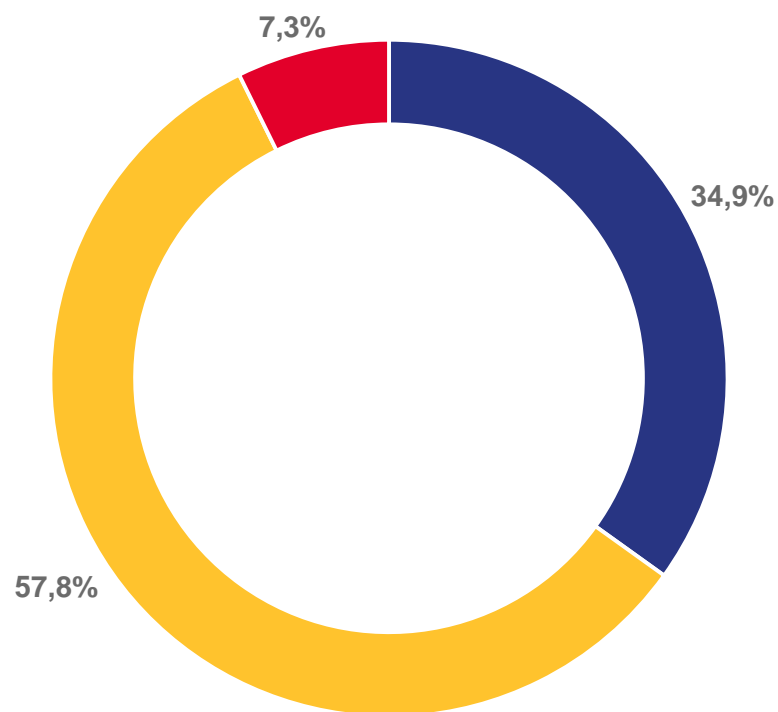


# СТРУКТУРА ПРОИЗВОДСТВА ПРОДУКЦИИ ЖИВОТНОВОДСТВА В ХОЗЯЙСТВАХ ВСЕХ КАТЕГОРИЙ

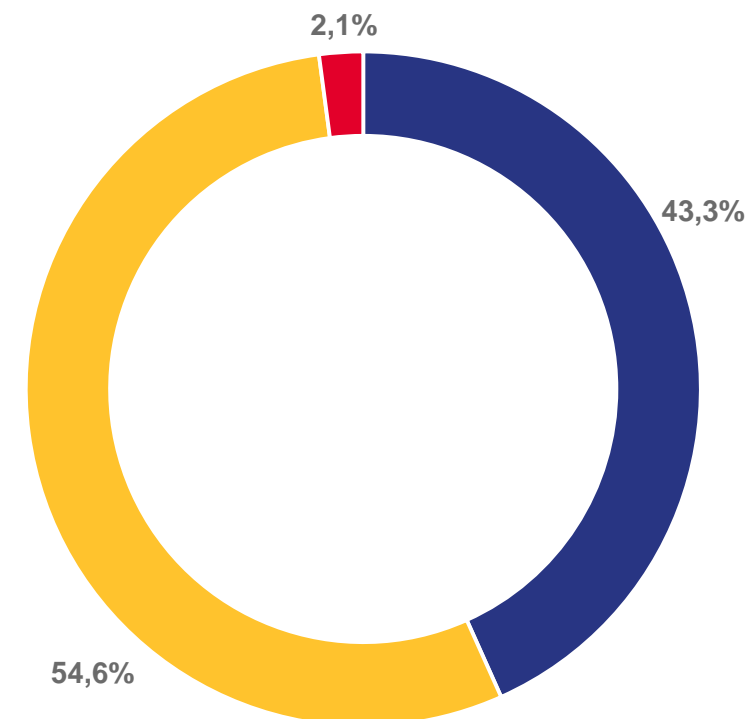
ЯНВАРЬ – СЕНТЯБРЬ 2023 ГОДА



Скот и птица




Молоко



Яйца




■ Сельхозорганизации ■ Хозяйства населения ■ Крестьянские (фермерские) хозяйства



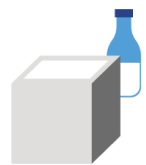


# ОСНОВНЫЕ ПОКАЗАТЕЛИ ЖИВОТНОВОДСТВА В КРУПНЫХ И СРЕДНИХ ОРГАНИЗАЦИЯХ

ЯНВАРЬ – СЕНТЯБРЬ 2023 ГОДА

	Поголовье скота и птицы на конец отчетного периода, ТЫС. ГОЛОВ		Произведено скота и птицы на убой (в живом весе) – всего, ТОНН	
	Абсолютные данные, 2023	Изменение к соответствующему периоду 2022, %	Абсолютные данные, 2023	Изменение к соответствующему периоду 2022, %
 Крупный рогатый скот	79,7	-0,5	6 405,1	+20,0
 Свиньи	254,6	+0,6	40 357,9	-1,8
 Овцы и козы	102,3	-25,0	3 509,4	+178,2
 Птица	19 587,3	+10,4	268 720,2	+4,3





# ОТГРУЗКА ПРОДУКЦИИ ЖИВОТНОВОДСТВА В КРУПНЫХ И СРЕДНИХ ОРГАНИЗАЦИЯХ

ЯНВАРЬ – СЕНТЯБРЬ 2023 ГОДА, ТЫС. ТОНН



Мясо

**318,4**



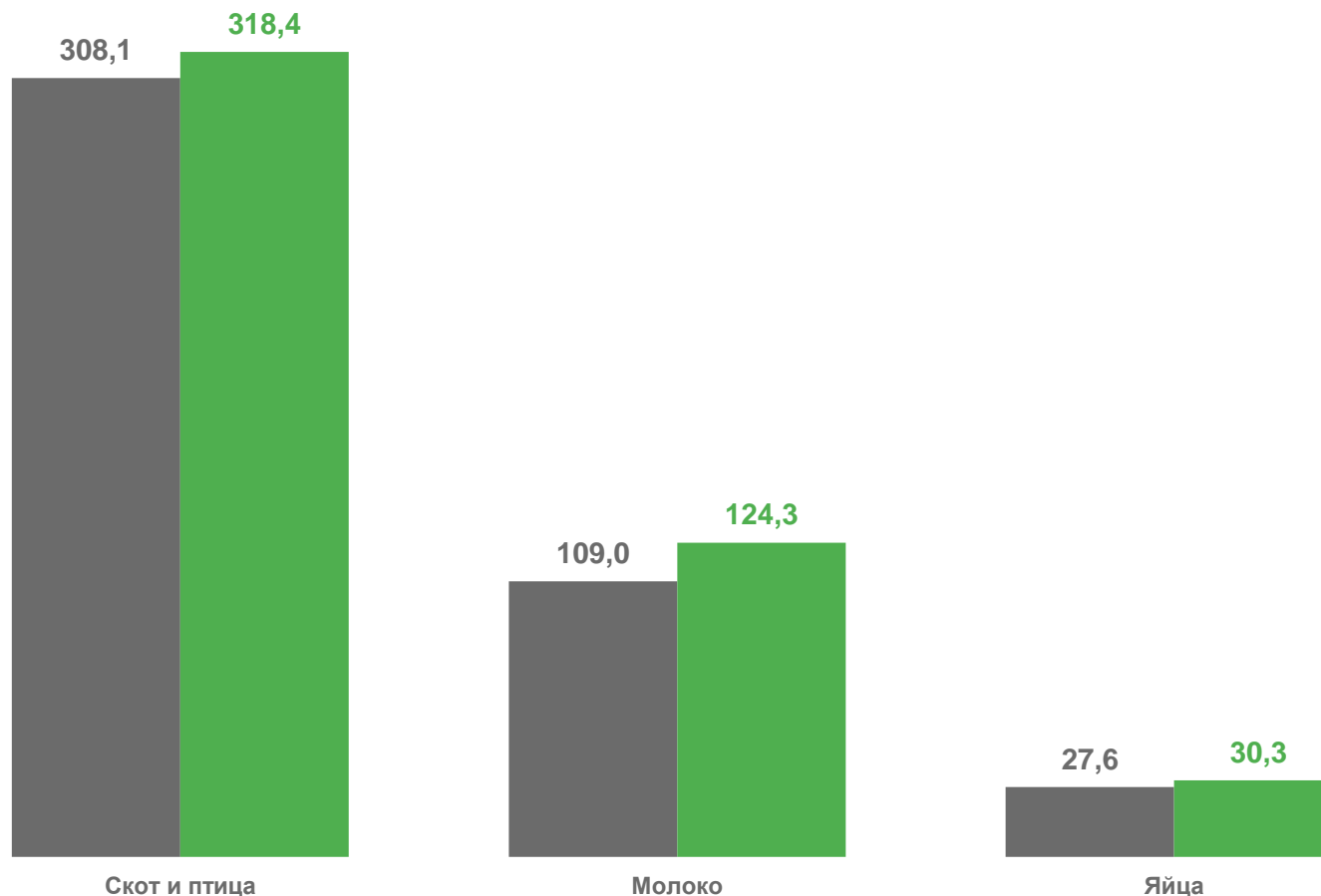
Молоко

**124,3**



Яйца (млн шт.)

**30,3**



■ 2022 ■ 2023








# ОСНОВНЫЕ ПОКАЗАТЕЛИ ПРОИЗВОДСТВА ПРОДУКЦИИ РАСТЕНИЕВОДСТВА В ХОЗЯЙСТВАХ ВСЕХ КАТЕГОРИЙ

ЯНВАРЬ – СЕНТЯБРЬ 2023 ГОДА

Произведено сельскохозяйственных культур  
в первоначально-оприходованном весе,  
ТЫС. ТОНН

Урожайность сельскохозяйственных культур,  
центнеров с 1 гектара

	АБСОЛЮТНЫЕ ДАнные, 2023	Изменение к соответствующему периоду 2022, %	АБСОЛЮТНЫЕ ДАнные, 2023	Изменение к соответствующему периоду 2022, %
 Зерно	8 514,8	-3,6	37,8	-1,8
 Сахарная свекла	918,0	+4,2	523,6	-10,4
 Масличные культуры	875,8	+7,7	20,7	+18,0
 Картофель	172,8	+6,3	183,1	+10,1
 Овощи открытого и закрытого грунта	217,9	-14,2	—	—








# ОСНОВНЫЕ ПОКАЗАТЕЛИ РАСТЕНИЕВОДСТВА В КРУПНЫХ И СРЕДНИХ ОРГАНИЗАЦИЯХ

ЯНВАРЬ – СЕНТЯБРЬ 2023 ГОДА

Убрано сельскохозяйственных культур  
на конец отчетного периода,  
тыс. гектар

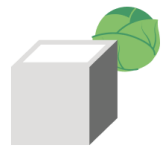
Произведено сельскохозяйственных культур  
в первоначально-оприходованном весе,  
тыс. тонн

	Абсолютные данные, 2023	Изменение к соответствующему периоду 2022, %	Абсолютные данные, 2023	Изменение к соответствующему периоду 2022, %
 Зерновые и зернобобовые культуры (без кукурузы)	1 091,4	-1,2	4 308,4	-7,7
 Масличные культуры	213,9	-7,2	472,0	+3,1
 Картофель	1,8	+2,3	76,3	+17,7
 Овощи открытого грунта	0,4	-73,4	15,3	-26,1



# ОТГРУЗКА ОСНОВНЫХ ВИДОВ ПРОДУКЦИИ РАСТЕНИЕВОДСТВА В КРУПНЫХ И СРЕДНИХ ОРГАНИЗАЦИЯХ

ЯНВАРЬ – СЕНТЯБРЬ 2023 ГОДА, ТЫС. ТОНН



Зерно

**3 635,9**



Кукуруза  
на зерно

**307,7**



Сахарная  
свекла

**1 025,4**



Масличные  
культуры

**293,9**



Картофель

**59,3**



Овощи

**87,2**

